



# Sistema Nacional de Fomento em **números**

**ANO 2022**  
**ED. 03**  
**DADOS DEZ/21**

## RESUMO EXECUTIVO

O InfoABDE, iniciativa da Associação Brasileira de Desenvolvimento (ABDE), tem como objetivo agregar e disponibilizar informações sobre as Instituições Financeiras de Desenvolvimento (IFDs) do Sistema Nacional de Fomento (SNF). O SNF congrega 34 instituições em todo o território Nacional, das quais 33 são associadas da ABDE, incluindo Finep e SEBRAE.

O presente documento faz parte de uma série de publicações do InfoABDE para a comunicação de dados e informações relevantes sobre a atuação do Sistema. Esta edição resume as principais informações do SNF com base nos dados divulgados trimestralmente em formato de dados abertos pelo Banco Central do Brasil no sítio do IFDATA ([www3.bcb.gov.br/ifdata](http://www3.bcb.gov.br/ifdata)) sobre os Conglomerados Financeiros e Prudenciais e Instituições Independentes.

Os dados do mercado de crédito para dezembro de 2021 mostram que o SNF manteve, nesse ano, a tendência de expansão observada em 2020, ano marcado pelo esforço anticíclico de combate aos efeitos econômicos da crise da Covid-19. Em 2021, o volume de ativos do SNF totalizou R\$ 4,6 trilhões, dos quais R\$ 227,8 bilhões foram adicionados em 2021, configurando um crescimento anual de 5,2%. As Micro, Pequenas e Médias Empresas (MPMEs), segmento focal desse esforço, cresceram 13% em 2021 na carteira de crédito do SNF e representaram um terço dos recursos para Pessoa Jurídica do SNF no ano.

As operações do SNF expandiram, em 2021, tanto em termos de número quanto de volume, ainda que a participação do SNF no mercado de crédito tenha caído. O Sistema totalizou 95 milhões de operações ao fim de 2021, apresentando uma expansão de 16% nas operações em comparação com 2020. Em consonância com o número de operações, o volume de crédito do SNF aumentou 10% em 2021, com R\$ 179,2 bilhões a mais em carteira ativa. O aumento das operações é fruto, também, de uma expansão do alcance do SNF no país. Em 2021, o Sistema somou cerca de 5 milhões de novos clientes, 14% a mais do que registrado no ano anterior.

A região Norte foi uma das principais fontes da expansão observada do SNF em 2021. Houve aumento de 34% do volume de operações no Norte, representando R\$ 27 bilhões adicionados para a região no ano, atingindo um volume de carteira ativa de R\$ 109 bilhões.

O documento apresenta, inicialmente, um resumo dos principais números do SNF, mostrando sua relevância e as grandes linhas de sua atuação nos sistemas financeiro e de crédito nacional. A partir disto, expõe os dados de desempenho e gerais de crédito, como ativos, patrimônio líquido, operações de crédito, clientes e dados regionais do conjunto de IFDs. Em seguida, evidencia os principais recortes da carteira de crédito do SNF com o setor produtivo, de acordo com o porte, prazo, modalidade e setor. Por fim, descreve a performance da carteira e das instituições por meio dos dados de nível de risco e indicadores selecionados.

## NÚMERO DE OPERAÇÕES

# 95,1 milhões

O número e o volume das operações de crédito do SNF aumentaram em 2021. Foram realizadas 13 milhões de operações a mais, com aporte adicional de R\$ 179,2 bilhões.

### CLIENTES

**39,7 milhões**

19% do total do Sistema Financeiro Nacional

### LONGO-PAZO

**R\$ 370 bilhões**

73% do crédito nacional com prazo superior a 3 anos para as empresas

### VOLUME DE OPERAÇÕES

**1,9 trilhão**

44% do total das operações no mercado de crédito

### ATIVOS

**R\$ 4,6 trilhões**

38% do total do Sistema Financeiro Nacional

### PATRIMÔNIO LÍQUIDO

**R\$ 382,8 bilhões**

33% do total do Sistema Financeiro Nacional

### CRÉDITO PARA MPMEs

**R\$ 238,6 bilhões**

28% do total do Sistema Financeiro Nacional

### INVESTIMENTO

**R\$ 485,4 bilhões**

70% dos financiamentos para a modalidade

### CAPITAL DE GIRO

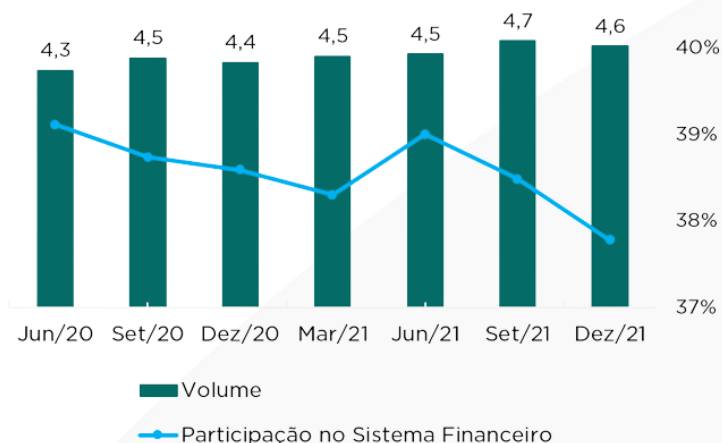
**R\$ 166,1 bilhões**

29% dos financiamentos para a modalidade

O **SNF em Números** é parte de uma série de informativos produzidos pelo **InfoABDE**, o sistema de dados que reúne informações das instituições do **Sistema Nacional de Fomento (SNF)**. Este boletim foi criado com o objetivo de comunicar trimestralmente a atuação do SNF no mercado de crédito nacional, a partir dos dados divulgados pelo Banco Central do Brasil no sítio do IF.data. O SNF congrega 34 instituições financeiras de desenvolvimento em todo o território nacional. Confira a lista em: [www.abde.org.br](http://www.abde.org.br).

## DADOS DE PERFORMANCE

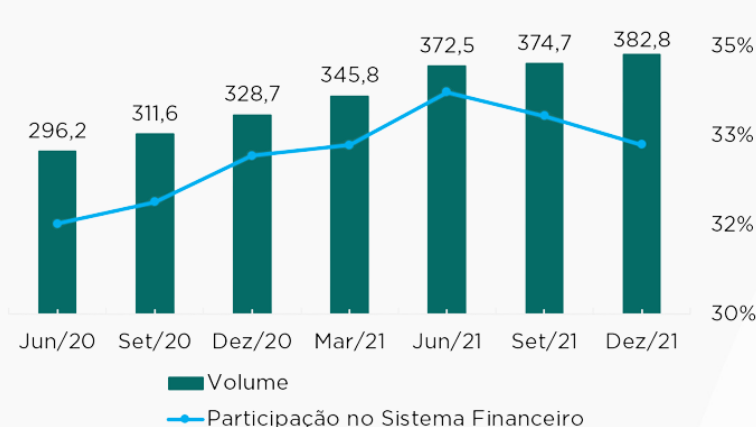
### Ativos (R\$ trilhões)



Participação no eixo direito.

O volume de ativos do SNF cresceu 5,2% em relação a dezembro de 2020, totalizando R\$ 4,6 trilhões. Ainda que a participação nos ativos totais do Sistema Financeiro tenha apresentado tendência de queda, o SNF somou R\$ 227,8 bilhões adicionais em comparação com o mesmo período do ano anterior.

### Patrimônio Líquido (R\$ bilhões)

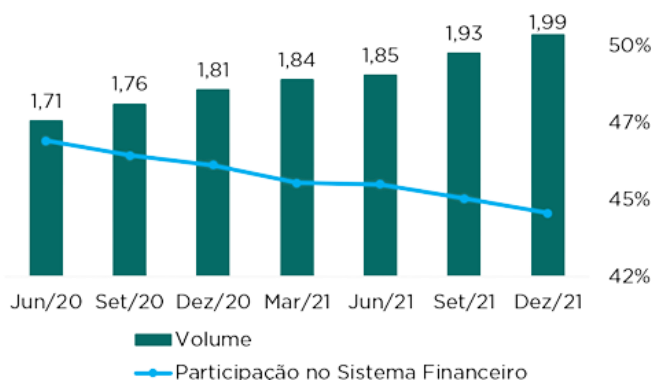


Participação no eixo direito.

O patrimônio líquido continua crescendo e atingiu máxima histórica em dezembro de 2021, com R\$ 383,8 bilhões. O volume apresentou uma trajetória constante de crescimento, registrando expansão de 2% no trimestre e 16% no ano. Em comparação com dezembro de 2020, são R\$ 54 bilhões adicionais.

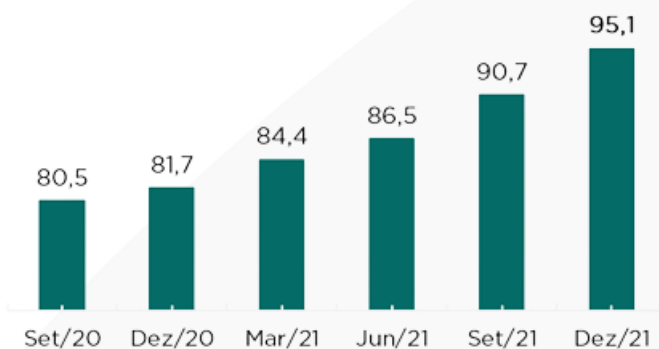


## Operações de crédito (R\$ trilhões)

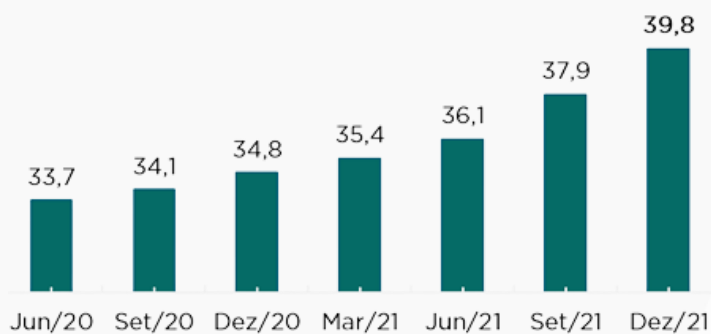


Participação no eixo direito.

## Número de operações (milhões)<sup>1</sup>



## Número de clientes (milhões)<sup>1</sup>



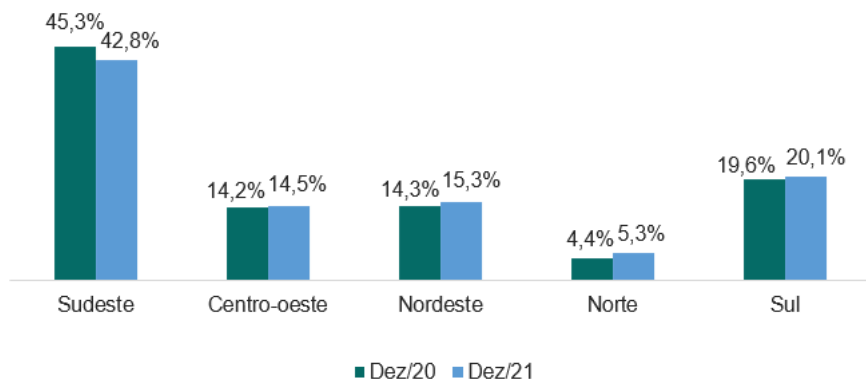
<sup>1</sup> O Banco Central do Brasil alterou a metodologia para contabilização do número de operações e número de clientes em novembro de 2021, portanto, há divergências entre as edições do SNF em Números.

O volume de operações de crédito manteve tendência de crescimento e se aproximou dos R\$ 2 trilhões ao crescer 3% no último trimestre de 2021. Na comparação anual, o volume de operações cresceu 10%, com R\$ 179,2 bilhões adicionados às operações das instituições desde dezembro de 2020.

O número de operações atingiu nova máxima histórica em dezembro de 2021, totalizando 95,1 milhões. Em consonância com a tendência de crescimento do volume, o número de operações cresceu 16% no último ano, representando 13 milhões de operações adicionais.

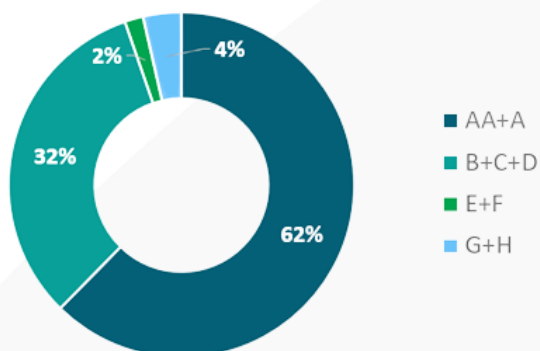
O SNF continuou a expandir seu número de clientes, adicionando 5 milhões de novos clientes ao portfólio das instituições em 2021. Alcançando 39,8 milhões de mutuários, a expansão representa um crescimento de 14% em relação a dezembro de 2020, ante a um crescimento de 11% no ano anterior.

## Participação na carteira do SNF por região



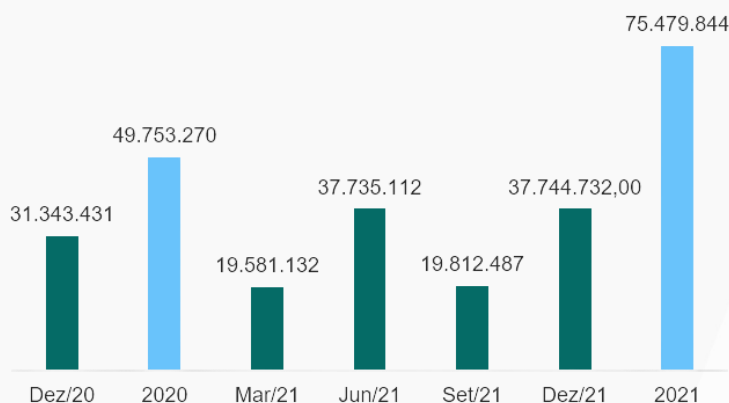
A Região Norte aumentou o volume de suas operações em 34% em 2021. O crescimento representa R\$ 27 bilhões a mais para a região, cujo volume atingiu R\$ 109 bilhões em 2021. Como consequência, a participação da região no SNF aumentou de 4,4% para 5,3% na comparação anual.

## Participação na carteira por nível de risco



Do volume total da carteira do SNF, 62% das operações foram classificadas no menor nível de risco (AA e A) em dezembro de 2021. As operações classificadas no maior nível de risco (G+H) representaram 4% da carteira.

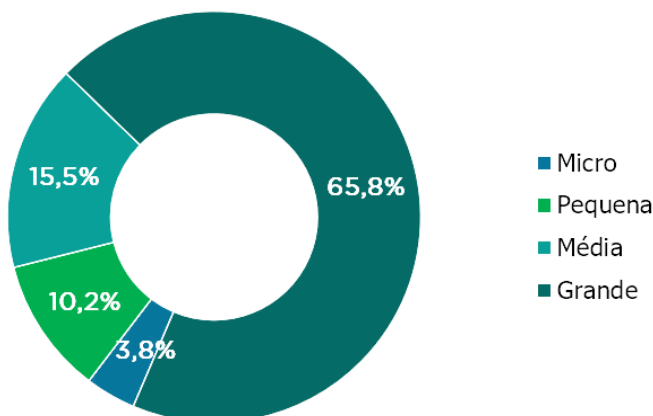
## Lucro Líquido (R\$ bilhões)



O lucro líquido do trimestre chegou a R\$ 37,8 bilhões em dezembro de 2021. Nos quatro trimestres de 2021, os indicadores mostram volumes superiores ao registrado em 2020, indicando aumento da rentabilidade das instituições.

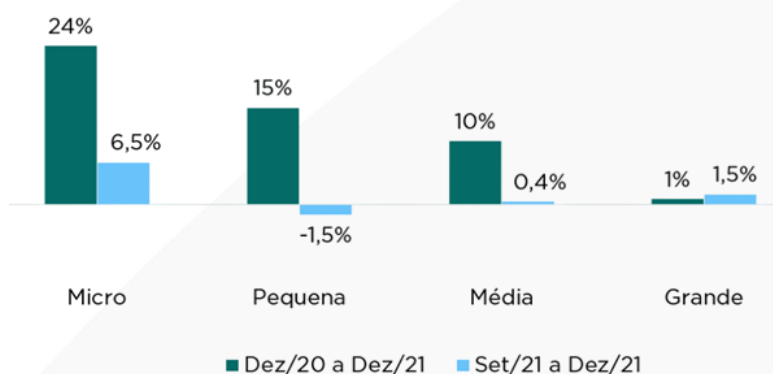
## DADOS DE CRÉDITO AO SETOR PRODUTIVO

### Participação na carteira por porte



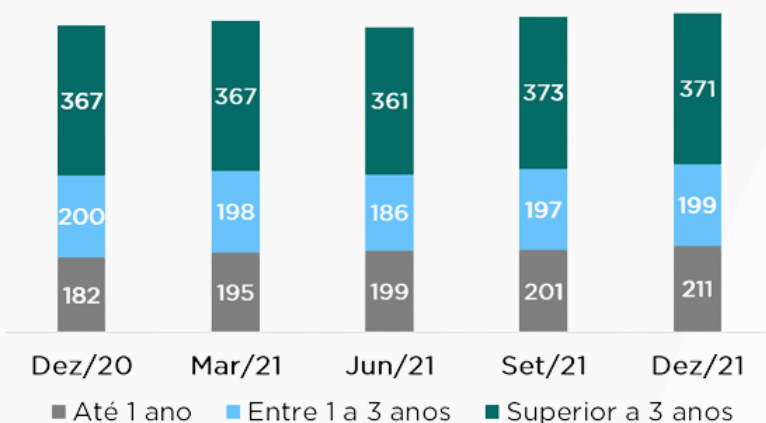
As MPMEs representaram um terço das operações na carteira do SNF em dezembro de 2021. Na comparação anual, a destinação dos recursos do Sistema Nacional de Fomento para as MPMEs cresceu 2,3 pontos percentuais, devido principalmente à expansão da participação de micro empresas na carteira do SNF.

### Crescimento do crédito por porte



A carteira de crédito do SNF com as MPMEs cresceu 13% em 2021, um aumento de R\$ 27,7 bilhões. O volume alocado para MPMEs cresceu em dezembro de 2021 mesmo com a queda nas operações com as pequenas empresas, devido à expansão de 24% do montante alocado para micro empresas, representando quase R\$ 2 bilhões adicionais.

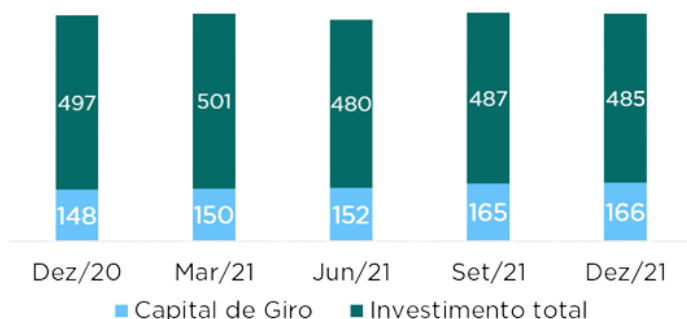
### Carteira de crédito PJ por prazo (R\$ bilhões)



O SNF se manteve como o principal financiador de longo prazo do país, aportando 73% do crédito de longo-prazo para empresas. Mantendo tendência de crescimento, a carteira de crédito de longo-prazo do SNF cresceu 1% em relação a 2020, representando um total de 3,1 bilhões adicionais.

## Carteira de crédito por modalidade

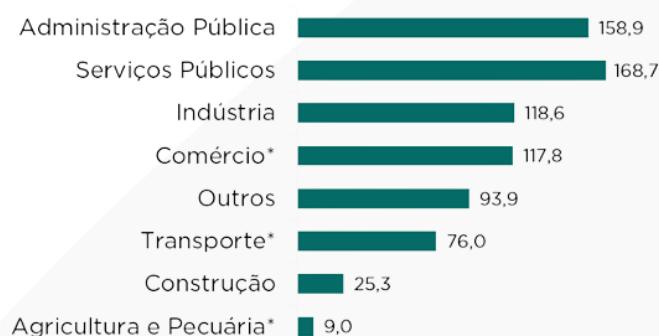
(R\$ bilhões)



A carteira de crédito do SNF para investimento cresceu 2% em relação a setembro de 2021. A carteira para a modalidade chegou a R\$67,6 bilhões, com R\$ 1,3 bilhões adicionais em relação ao trimestre anterior. A carteira do SNF para capital de giro continuou a crescer no trimestre, acumulando um aumento de 12,4% nos últimos 12 meses.

## Carteira de crédito por setor econômico

(R\$ bilhões)



Os montantes de crédito destinados aos setores de Agricultura e Pecuária e de Construção tiveram o maior crescimento no último trimestre de 2021, de 5% e 5,4%, respectivamente. Na comparação anual, o setor de Comércio também se destaca, com um crescimento de 22%, representando um influxo de R\$ 21,2 bilhões no setor em comparação com dezembro de 2020.

Esse boletim é produzido pela  
Gerência de Sustentabilidade  
e Economia da Associação  
Brasileira de Desenvolvimento.

Telefone: (61) 99801-0565  
Email: [gesec@abde.org.br](mailto:gesec@abde.org.br)  
[www.abde.org.br](http://www.abde.org.br)

### Equipe

Bruna Araújo (Gerente)  
Camila Leotti (Analista)  
Kesia Braga (Analista)  
Henrique Schmidt (Analista)  
Gabriel Paiva do Carmo (Estagiário)  
Gabriel Breves (Estagiário)



Sede: SCN - Qd. 2 - Lote D, Torre A, Salas 431 a 434  
Centro Empresarial Liberty Mall - Brasília - DF - CEP 70712-903  
Telefone: (61) 2109.6500  
E-mail: [abde@abde.org.br](mailto:abde@abde.org.br)  
Escritório operacional: Rua da Assembleia, 10, sala 3506  
Centro - Rio de Janeiro - RJ - CEP: 20011-901



SIGA A  
ABDE NAS  
MÍDIAS DIGITAIS

## CONSELHO DOS ASSOCIADOS

Presidente: Gustavo Montezano

## DIRETORIA

Presidente: Jeanette Halmenschlager Lontra

1º Vice-Presidente: Valdecir Tose

2º Vice-Presidente: Cledir Assisio Magri

Diretores: André Luz Godoy, Bruno Laskowsky, Heraldo Alves das Neves, Jair de Oliveira Marques, Munir Abud de Oliveira, Paulo Bouças e Paulo de Oliveira Costa.

Secretária-Executiva Interina: Cristiane Viturino



/company/abde



@abdeoficial



ABDEoficial

## INSTITUIÇÕES ASSOCIADAS À ABDE

AFAP - Agência de Fomento do Estado do Amapá S.A.

AFEAM - Agência de Fomento do Estado do Amazonas S.A.

AGE - Agência de Empreendedorismo de Pernambuco

FOMENTO TOCANTINS - Agência de Fomento do Estado de Tocantins

AGERIO - Agência Estadual de Fomento

AGN - Agência de Fomento do Rio Grande do Norte S.A.

BADESC - Agência de Fomento do Estado de Santa Catarina S.A.

BADESUL - Badesul Desenvolvimento S.A. - Agência de Fomento

BANCO DA AMAZÔNIA - Banco da Amazônia S.A.

BANCO SICREDI - Banco Cooperativo Sicredi S.A.

BANCOOB - Banco Cooperativo do Brasil S.A.

BANDES - Banco de Desenvolvimento do Espírito Santo S.A.

BANESE - Banco do Estado de Sergipe

BANESTES - Banco do Estado do Espírito Santo S.A.

BANPARÁ - Banco do Estado do Pará S.A.

BANRISUL - Banco do Estado do Rio Grande do Sul S.A.

BB - Banco do Brasil S.A.

BDMG - Banco de Desenvolvimento de Minas Gerais S.A.

BNB - Banco do Nordeste S.A.

BNDES - Banco Nacional de Desenvolvimento Econômico e Social

BRDE - Banco Regional de Desenvolvimento do Extremo Sul

BRB - Banco de Brasília

CRESOL - Cresol Confederação

DESENBAHIA - Agência de Fomento do Estado da Bahia S.A.

DESENVOLVE - Agência de Fomento de Alagoas S.A.

DESENVOLVE MT - Agência de Fomento do Estado de Mato Grosso S.A.

DESENVOLVE RR - Agência de Desenvolvimento de Roraima S.A.

DESENVOLVE SP - Agência de Desenvolvimento Paulista

FINEP - Inovação e Pesquisa

FOMENTO PARANÁ - Agência de Fomento do Paraná S.A.

GOIÁS FOMENTO - Agência de Fomento de Goiás S.A.

PIAUÍ FOMENTO - Agência de Fomento e Desenvolvimento do Estado do Piauí S.A.

SEBRAE - Serviço Brasileiro de Apoio às Micro e Pequenas Empresas